

朝礼アプリ084 利用ガイド

www.chorei084.com

株式会社システムクリニック

朝礼アプリ084とは

朝礼アプリ084は、参加者間のソーシャルディスタンスを保ち、気になる三密（密閉・密集・密接）の発生を回避しながら、組織・チーム内で安心、安全な情報共有を可能にする情報通信サービスです。スマホアプリ（iPhone・Android）とクラウドの活用により、朝礼を新たなスタイルに変えるDX（デジタルトランスフォーメーション）ツールです。



朝礼アプリ084の特徴




ソーシャルディスタンスを保った 安全・安心な朝礼

参加者は、各自のスマホアプリで朝礼リーダーの音声を聞き、各自のスマホ画面で情報を確認するので、周りとは十分な距離を保ちながら朝礼に参加することができます。



どこからでも遠隔参加がOK

スマホがあれば、場所を問わず、世界中どこからでも朝礼に参加できます。社外へ直行する人や運転手など、これまで遠隔地が理由で参加が困難だった人も朝礼に加わることができます。



伝えやすく、聞きやすい

発言者の声は手元のスマホから聞こえてきます。発言者は大声で話す必要もなく、同時に、参加者も大人数の朝礼で発言者の声が聞き取りにくいということがありません。

Step-1 「プロジェクトを作る」

朝礼のリーダーは、作業現場ごとにプロジェクトを作成し朝礼を開催します。プロジェクト毎に「朝礼番号」と「朝礼管理番号」が発行され、朝礼リーダーは「朝礼管理番号」を使って朝礼を進行します。朝礼の参加者には「朝礼番号」を知らせる事で朝礼に参加できます。

ログイン



朝礼アプリ084のサイトにブラウザでアクセスします。

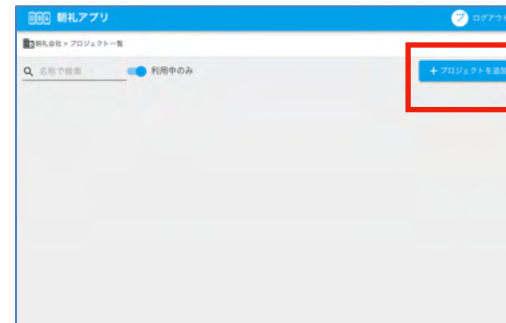
<https://www.chorei084.com/>
サイトの上部にあるメニューから「ログイン」をクリックします。

ログイン画面が表示された後、ログイン情報を入力。「ログイン」をクリックします。

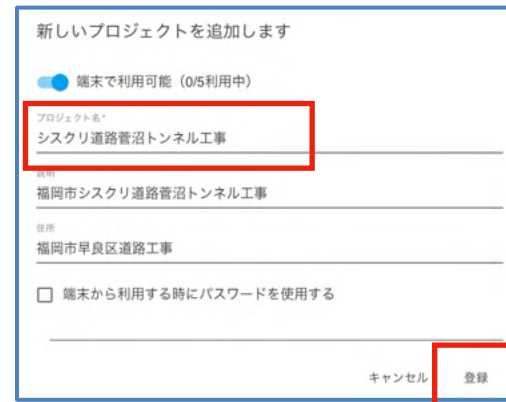
ログイン情報は契約時に当社からお知らせしている情報又は社内の情報で担当者へご確認下さい。



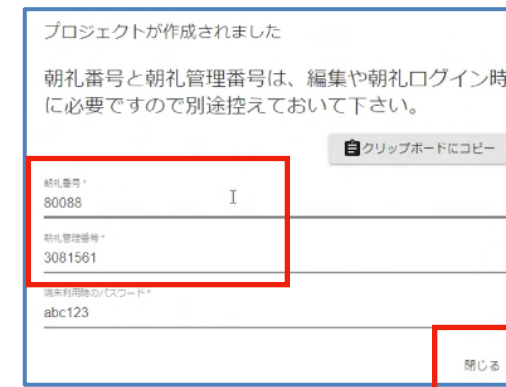
プロジェクト作成



ログインが完了すると「プロジェクトリスト」が表示されます。「作成する」ボタンをクリックしプロジェクトを作成します。



プロジェクトには朝礼の名称や朝礼を開催する現場の名前を入力します。必須項目である「プロジェクト名」を入力し「登録」をクリックしプロジェクトを作成します。(他の情報は後で編集できます)



プロジェクトが作成され「朝礼管理番号」と「朝礼番号」が発行されます。「朝礼管理番号」は朝礼リーダーが利用します。「朝礼番号」は朝礼参加者へ知らせて下さい。内容を確認したら「閉じる」をクリックします。

Step-2 「朝礼を登録する」

作成したプロジェクトリストから「カレンダー」画面に移動し朝礼を開催したい日時を設定。朝礼の登録を行います。

朝礼の登録



プロジェクトのメニューから「カレンダー」をクリックします。

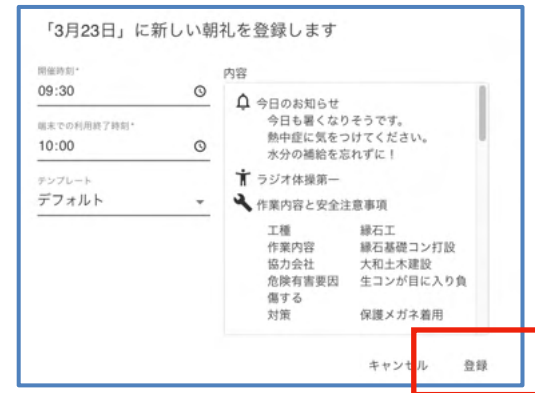


朝礼を開催する月日の「+」ボタンをクリックします。既に作成されている朝礼をドラッグして朝礼を複製する事も可能です。



朝礼登録画面が現れます。

- ・朝礼登録には
 - ・朝礼開始時間
 - ・端末での利用終了時間
 - ・テンプレート・履歴の設定
- を行います。



作成された朝礼の開始時間と朝礼の予定時間を設定します。端末での利用終了時刻以降はスマートフォンの画面にこの朝礼は表示されません。「登録」をクリックして朝礼を作成します。



朝礼が作成されるとテンプレートより朝礼の項目が取り込まれ、朝礼の項目を設定します。



朝礼項目

- ・作業内容と安全注意事項
 - ・注意事項連絡
 - ・現場状況・資料
 - ・グループごとのKY活動
- などを設定・確認し「保存」をクリックします

Step-3 「アプリのインストールと朝礼の参加」

スマートフォンのアプリストアから朝礼084のアプリをインストールします。
iPhoneはAppStore、AndroidはGooglePlayで「朝礼084」を検索してください。

アプリのインストール



[iPhone]

AppStoreから「朝礼084アプリケーション」を検索しインストール



[Android]

GooglePlayから「朝礼084アプリケーション」を検索しインストール



アプリの初期設定と初回起動時の確認



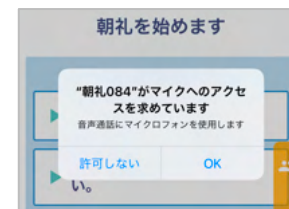
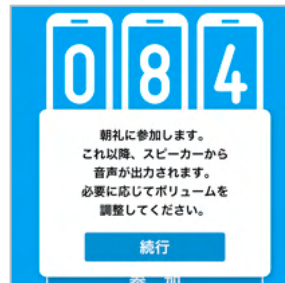
あなたの名前を入力します



「朝礼番号」または
「朝礼管理番号」を入力

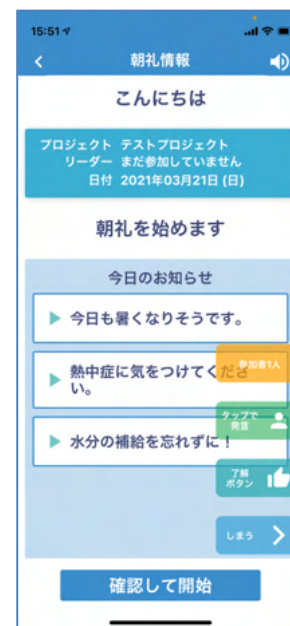


パスワード設定された朝礼
はパスワードを入力



インストール後の初回起動時にスマートフォンのスピーカーから音が流れる旨のお知らせと、マイクの使用を確認されるので、必ず「OK（又は許可）」を選択してください。

アプリ画面の説明



参加者2人

現在朝礼に参加している人数を表示します。

タップで
発言

朝礼リーダーが発言している間は「タップで発言」が表示されています。ボタンをタップすると、自分が参加者全員に発言することができます。作業内容と安全注意事項を発表する際に使用します。

了解
ボタン

了解ボタンは朝礼リーダーが意識調査のために使用します。朝礼リーダーから指示があればタップします。

しまう>

しまうボタンをタップすると参加者・タップで発言・了解ボタンを折りたたんで縮小再び表示する際には「<」ボタンをタップします。

Step-4 「朝礼を開始・終了する」

朝礼の開始

朝礼リーダーは「朝礼管理番号」を入力し「参加」をタップします。ログインすると朝礼リーダーの声が朝礼参加者に配信されます。朝礼リーダーの操作が参加者の画面に同期して表示されます。



参加者は自由に画面の操作が可能ですが、朝礼リーダーが操作すると画面は同期されて表示されます。

朝礼リーダーと話したい参加者はメニューの「タップで発言」をタップする事で通話が可能です。また朝礼リーダーが何か確認を要求した際には「了解」ボタンをタップする事で、朝礼リーダーへ了解の意思を伝えることができます。



「グループごとのKY活動」ではKY活動の様子をカメラ撮影し送信できます。初回はカメラ使用の許可が確認されますので「OK又は許可」をタップしてください。KY写真を撮影後「完了」をタップすると、設定メニューに戻ります。

朝礼の終了



「参加確認」表示で「朝礼に参加しました」をタップすると朝礼が終了します。次に表示される「作業を開始しましょう」をタップすると朝礼が終了し、初期画面の「朝礼番号入力」に戻ります

サポートについて

朝礼084アプリについてのお問い合わせは

「support@chorei084.com」までお願いします。

朝礼084についてのニュースは

「<https://www.chorei084.com/news>」で配信しています。

運営会社

株式会社システム・クリニック

〒658-0046 兵庫県神戸市東灘区御影本町8-11-2